


Gama Élite

Soluciones bituminosas de última generación

Impermeabilización



GAMA ELITE

ELITE CALIDAD



| CÓDIGO | PRODUCTO | DESIGNACIÓN | Kg / m ² | PRESENTACIÓN | APLICACIÓN |
|----------|----------------------------------|--------------|---------------------|---|--|
| 00115029 | ELASTOPHENE ELITE FV 4 KG | LBM-40-FV | 4 | Rollo de 1 x 10 m Palet de 270 m ² 27 rollos | Lámina base en sistemas tradicionales e invertidos bicapa |
| 00114177 | SOPRALENE ELITE FP 4 KG | LBM-40-FP | | | Lámina superior en sistemas bicapa o monocapa en cubierta invertida o tradicional con protección |
| 00114188 | SOPRALENE ELITE FP 5 KG MIN GRIS | LBM-50/G-FP | 5 | Rollo de 1 x 8 m Palet de 200 m ² 25 rollos | Lámina de acabado en sistemas monocapa para cubierta no transitable |
| 00115168 | SOPRAGUM ELITE PE 4KG | LBM-40-PE+PE | 4 | Rollo de 1 x 10 m Palet de 230 m ² 23 rollos | Membrana para cubiertas flotantes |

ELITE ESTÉTICA



| CÓDIGO | PRODUCTO | DESIGNACIÓN | Kg / m ² | PRESENTACIÓN | APLICACIÓN |
|----------|----------------------|-------------|---------------------|--|--|
| 00031551 | SOPRALAST 50 TV INOX | LBM-42-TV | 4,2 | Rollo de 1 x 8 m Palet de 200 m ² 25 rollos | Membrana utilizada en sistemas bicapa como segunda capa, también se utiliza para paramentos verticales |
| 00010556 | SOPRALAST 50 TV ALU | | | Rollo de 1 x 8m Palet de 240 m ² 30 rollos | |



ELITE SOSTENIBILIDAD



| CÓDIGO | PRODUCTO | DESIGNACIÓN | Kg / m ² | PRESENTACIÓN | APLICACIÓN |
|----------|-------------------------------|-------------|---------------------|--|--|
| 00115117 | SOPRALENE ELITE FM 5 KG D-TOX | LBM-50/G-FP | 5 | Rollo de 1 x 8 m Palet de 200 m ² 25 rollos | Membrana superior en sistemas monocapa o bicapa para cubiertas no transitables donde se requiere reflexión solar y abosorción de CO ₂ |

LOS +
CONTINUAMOS INNOVANDO

CALIDAD SBS

ELASTOPHENE ELITE FV 4 KG, SOPRALENE ELITE FP 4 KG y SOPRALENE ELITE FP 5 KG MIN GRIS

- Gran cantidad de polímeros elastómeros de alta calidad
- Resistencia a temperaturas extremas entre -25 y 120°C
- Excelente aplicación tanto en invierno como en verano
- Mejor recuperación elástica: menos "footprints"
- Excelente adherencia al soporte y de las soldaduras, lo que beneficia el comportamiento y acabado de la membrana aplicada
- El film BOPP como acabado posibilita una aplicación mas rápida: las células de aire que contiene el film facilitan su fusión
- Precintos fácilmente removibles, posibilita una aplicación mas limpia y cuidada
- Plegabilidad en frío $\leq -25^{\circ}\text{C}$
- Garantía de producto de 15 años.

CALIDAD APP

SOPRAGUM ELITE PE 4 Kg

- Máxima garantía de impermeabilidad: la doble armadura es en si misma impermeable, aumentando la seguridad, ya que tanto el mástico plastómero, como la doble armadura de polietileno coextrusionado de alta densidad, mantienen la estanqueidad
- Cada armadura funciona como barrera de protección continua, protegiendo al resto de la lámina ante cualquier agresión sobre una de las superficies
- Elevada capacidad de elongación 350%, lo que dota a la lámina de una gran capacidad de absorción de movimientos.
- Garantía de producto de 15 años.

ESTÉTICA

SOPRALAST 50 TV ALU
Y SOPRALAST 50 TV INOX

- Protección contra los rayos U.V.
- Doble armadura de FV+INOX/ALU
- Fácil puesta en obra
- Mayor resistencia al fuego exterior
- Alto contenido estético.

SOSTENIBILIDAD

SOPRALENE ELITE FM 5 KG D-TOX


- Membrana sostenible
- Recubrimiento D-Tox a base de dióxido de titanio, absorbente de CO_2 y purificador del aire
- Membrana con RSI del 71%: alta reflexión solar, lo que se traduce en eficiencia energética
- Gran cantidad de polímeros de alta calidad
- Plegabilidad en frío $\leq -25^{\circ}\text{C}$
- Garantía de producto de 15 años.

GARANTIA
15 AÑOS



UNE EN 13707

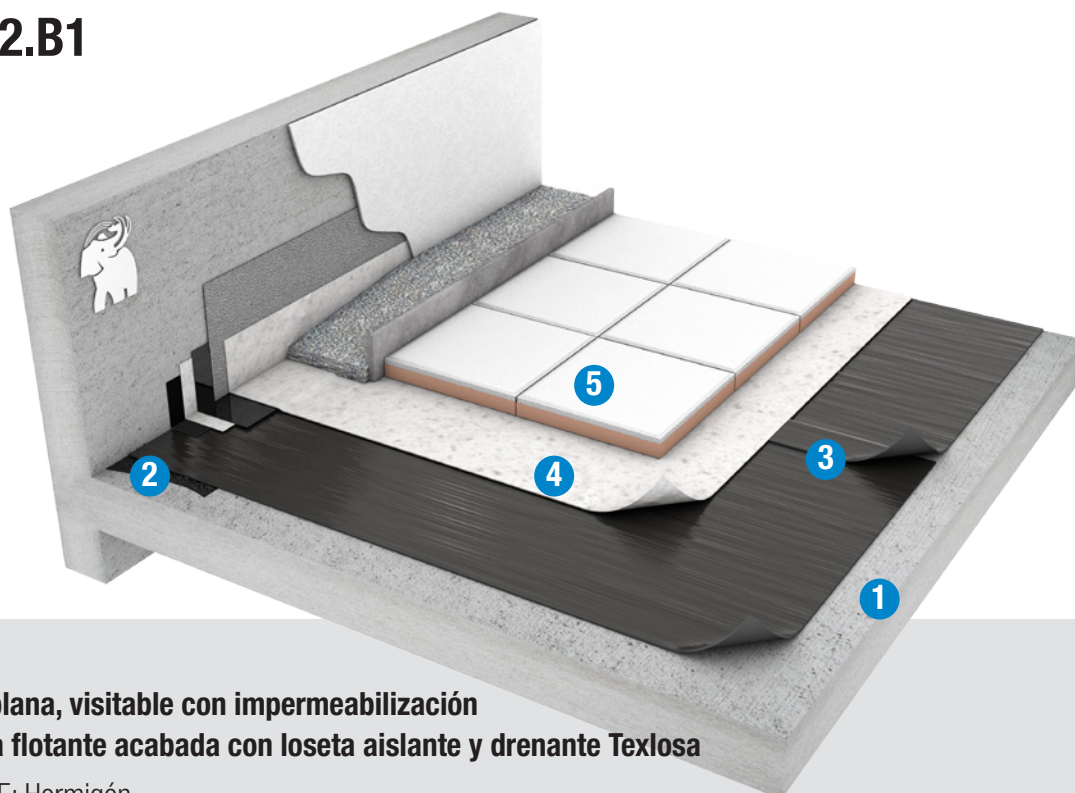
NT-02-17.B1



Cubierta plana no transitable con impermeabilización monocapa autoprotegida fijada mecánicamente

1. SOPORTE: Metálico / Cubierta Deck
2. BARRERA DE VAPOR / AISLAMIENTO ACÚSTICO: **Tecsound®**
3. AISLAMIENTO TÉRMICO: Lana de roca
4. IMPERMEABILIZACIÓN: **Sopralene Elite FM 5 kg D-TOX**

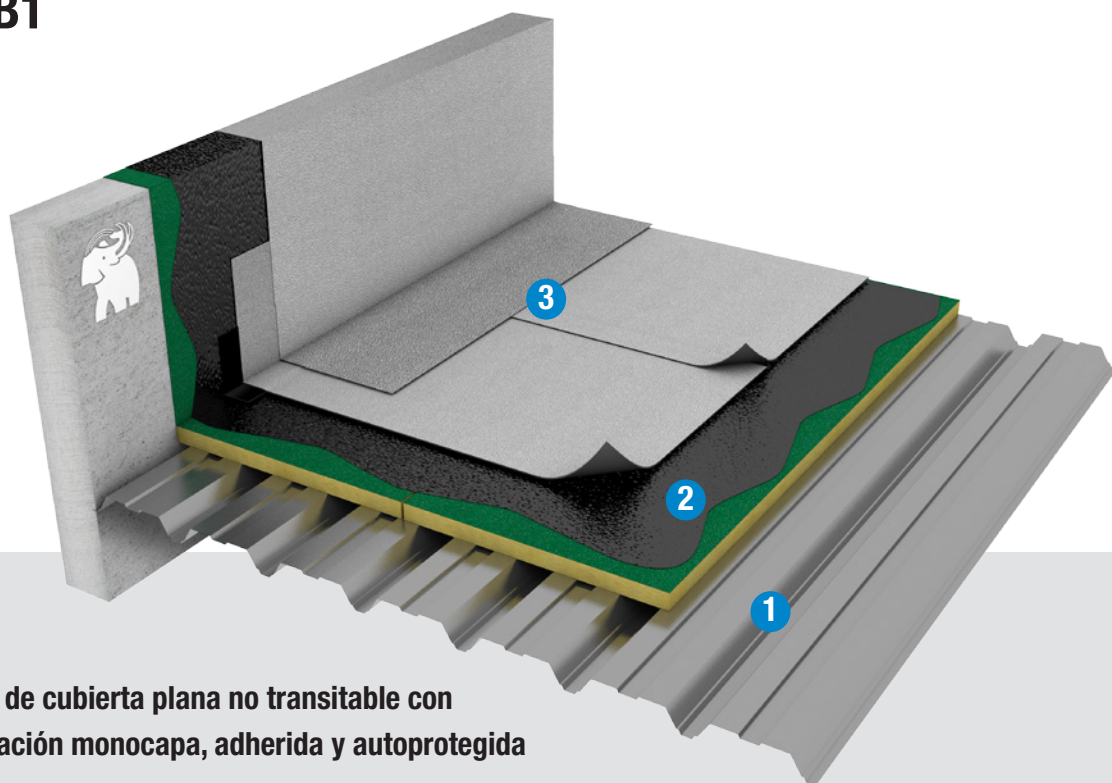
TP-01-02.B1



Cubierta plana, visitable con impermeabilización monocapa flotante acabada con loseta aislante y drenante Texlosa

1. SOPORTE: Hormigón
2. IMPRIMACIÓN: **Emufal Primer / Sopradère**
3. IMPERMEABILIZACIÓN: **Sopragum Elite PE 4 Kg**
4. CAPA SEPARADORA: **Rooflex V 200**
5. AISLAMIENTO Y ACABADO: **Texlosa**

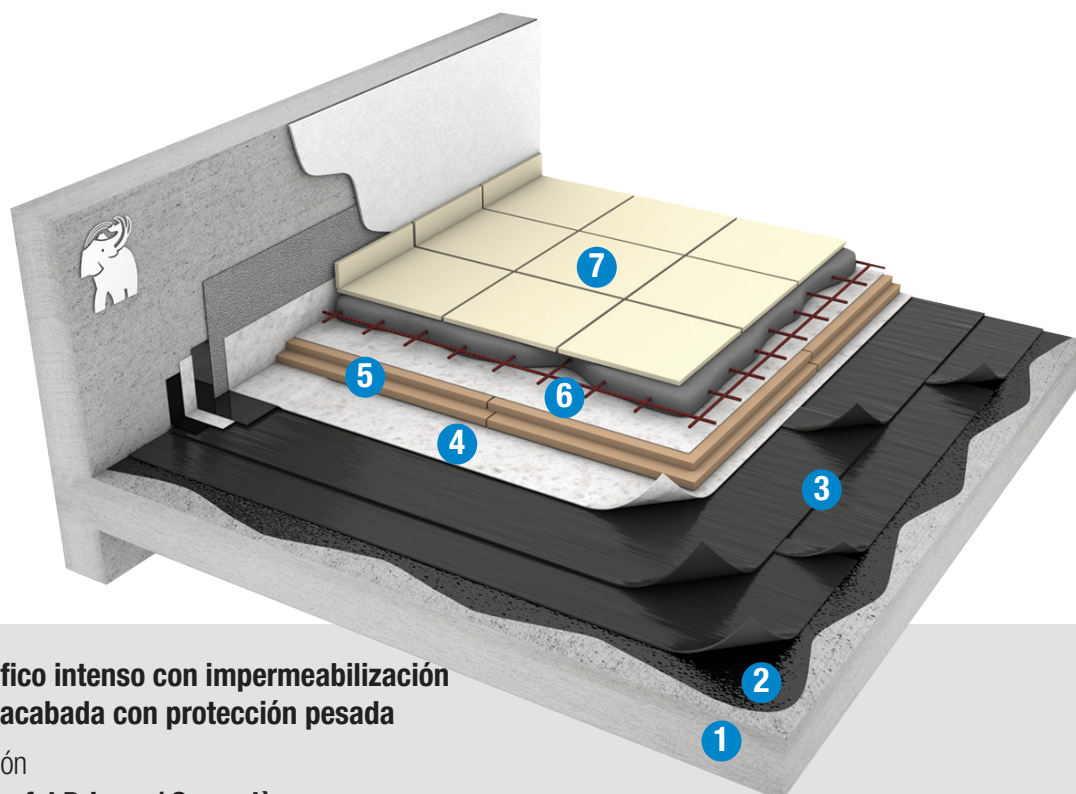
RE-03-16.B1



Rehabilitación de cubierta plana no transitable con impermeabilización monocapa, adherida y autoprotegida

1. SOPORTE: Hormigón impermeabilizado con lámina bituminosa
2. CAPA REGULADORA: **Emufal Renove**
3. IMPERMEABILIZACIÓN: **Sopralene Elite FP 5 Kg Min Gris**

TI-01-01.B2



Cubierta plana, tráfico intenso con impermeabilización adherida bicapa y acabada con protección pesada

1. SOPORTE: Hormigón
2. IMPRIMACIÓN: **Emufal Primer / Sopradère**
3. IMPERMEABILIZACIÓN: **Elastophene Elite FV 4 Kg + Sopralene Elite FP 4 Kg**
4. CAPA SEPARADORA: **Rooftex V 300/ Texxam 1000**
5. AISLAMIENTO: **XPS SL**
6. SEPARACIÓN: **Rooftex V 300**
7. ACABADO: Baldosa amorterada

El grupo SOPREMA a vuestro servicio

¿Queréis un interlocutor comercial?

Contactad con nuestro Servicio de Asistencia al Cliente - Tel. : (+ 34) 93 635 14 00

¿Tenéis consultas técnicas sobre la puesta en obra de nuestros productos?

Contactad con nuestro Servicio de Atención Técnica
Tel.: (+34) 671 097 362 / (+34) 936 351 432

Toda la información disponible en nuestra web

www.soprema.es

SOPREMA
GROUP

www.soprema.es



SOPREMA IBERIA, S.L.U.
C/ Ferro, 7 - Pol. Ind. Can Pelegrí
08755 Castellbisbal - Barcelona. Spain

Marzo 2018